



LIBERO CONSORZIO COMUNALE DI ENNA

III SETTORE

“Territorio - Pianificazione - Ambiente - Lavori Pubblici”



PROVINCIA VINCITRICE
DEL PREMIO
Edizione 2006
categoria Province d'Italia

OGGETTO

PROGETTO ESECUTIVO

Linee di intervento PAC 2014-2020 – Asse 10 - R.A. 6.7

DDG n° 423 del 31/12/2018 e s.m.i. dell'Assessorato delle Autonomie Locali e della Funzione Pubblica - Regione Sicilia
“Lavori per la manutenzione straordinaria della pavimentazione esistente della strada di accesso, del parcheggio e dell'area commerciale a servizio della Villa Romana del Casale di Piazza Armerina (EN), per migliorare, preservare e tutelare l'ambiente e l'accoglienza turistica.”

Tavola

O3

Allegati

STIMA DEI COSTI DELLA SICUREZZA

(Allegato XV e art. 100 del D.Lgs. 9 aprile 2008, n. 81 e s.m.i.)
(D.Lgs. 3 agosto 2009, n. 106)

N. Protocollo

Data

Aggiornamento

Scala

29/10/2019

Nomina Figure Professionali

Delibera del Commissario Straordinario con i poteri della G. P. n° 935 del 24/06/2019

Il Responsabile del Procedimento:

Geom. Filippo Fiammetta

Il Progettista:

Arch. Paolo Vaccaro

VISTO



LIBERO
CONSORZIO
COMUNALE
DI ENNA

VALIDAZIONE

PROGETTO ESECUTIVO

Verbale n° 1 del 20/01/2020

Ai sensi del c. 8 dell'art. 26 del Dlgs 50/2016 e s.m.i.

Il R.d.P. Geom. Filippo Fiammetta



ALLEGATO "C"

Comune di PIAZZA ARMERINA (EN)
Provincia di EN

STIMA DEI COSTI DELLA SICUREZZA

(Allegato XV e art. 100 del D.Lgs. 9 aprile 2008, n. 81 e s.m.i.)
(D.Lgs. 3 agosto 2009, n. 106)


OGGETTO: Linee di intervento PAC 2014-2020 _ Asse 10 - R.A. 6.7 - DDG n° 423 del 31/12/2018 e s.m.i. dell'Assessorato delle Autonomie Locali e della Funz. Pubblica della Regione Sicilia.
Lavori per la manutenzione straordinaria della pavimentazione esistente della strada di accesso, del parcheggio e dell'area commerciale a servizio della Villa Romana del Casale di Piazza Armerina (EN), per migliorare, preservare e tutelare l'ambiente e l'accoglienza turistica.

COMMITTENTE: LIBERO CONSORZIO COMUNALE DI ENNA.

CANTIERE: CONTRADA CASALE, PIAZZA ARMERINA (EN) (EN)


ENNA, 29/10/2019

IL COORDINATORE DELLA SICUREZZA


(ARCHITETTO VACCARO PAOLO)

per presa visione

IL COMMITTENTE


(\$EMPTY_COM_11\$ \$EMPTY_COM_10\$ \$EMPTY_COM_09\$)

ARCHITETTO VACCARO PAOLO

PIAZZA G. GARIBALDI, 2

94100 ENNA (EN)

Tel.: 0935521613 - Fax: \$EMPTY_CSP_10\$

E-Mail: patrimonioimmobiliare@provincia.enna.it

CerTus by Guido Cianciulli - Copyright ACCA software S.p.A.

Num.Ord. TARIFFA	DESIGNAZIONE DEI LAVORI	D I M E N S I O N I				Quantità	I M P O R T I	
		par.ug.	lung.	larg.	H/peso		unitario	TOTALE
	R I P O R T O							
	<u>LAVORI A MISURA</u>							
1 26.01.26	Recinzione perimetrale di protezione in rete estrusa di polietilene ad alta densità HDPE di vari colori a maglia ovoidale, fornita e posta in opera di altezza non inferiore a m 1,20. Sono compresi: l'uso per tutta la durata dei lavori al fine di assicurare una gestione del cantiere in sicurezza; il tondo di ferro, del diametro minimo di mm 14, di sostegno posto ad interasse massimo di m 1,50; l'infissione nel terreno per un profondità non inferiore a cm 50 del tondo di ferro; le legature per ogni tondo di ferro con filo zincato del diametro minimo di mm 1,4 posto alla base, in mezzzeria ed in sommità dei tondi di ferro, passato sulle maglie della rete al fine di garantirne, nel tempo, la stabilità e la funzione; tappo di protezione in PVC "fungo" inserita all'estremità superiore del tondo di ferro; la manutenzione per tutto il periodo di durata dei lavori, sostituendo, o riparando le parti non più idonee; compreso lo smantellamento, l'accatastamento e l'allontanamento a fine lavori. tutti i materiali costituenti la recinzione sono e restano di proprietà dell'impresa. Misurata a metro quadrato di rete posta in opera, per l'intera durata dei lavori. Approntamento area di cantiere divisione carreggiata strada di accesso		200,00 300,00		1,200 1,200	240,00 360,00		
	SOMMANO m²					600,00	10,52	6'312,00
2 26.01.40	Delineatore flessibile in gomma bifacciale, per segnalare ed evidenziare percorsi, accessi, corsie, separazione dei sensi di marcia, ecc, di colore bianco/rosso in materiale plastico con 6 inserti di rifrangenza di classe 2, fornito e posto in opera con idoneo collante secondo le disposizioni e le tavole di cui al D.M. 10/07/2002. Sono compresi: l'uso per la durata della fase che prevede i delineatori; la manutenzione per tutto il periodo di durata della fase di riferimento; l'accatastamento, la rimozione ed allontanamento a fine fase di lavoro. Misurato cadauno e posto in opera per tutta la durata della segnalazione. area cantiere					20,00		
	SOMMANO cad					20,00	9,29	185,80
3 26.01.18	Passerella pedonale prefabbricata in metallo per attraversamenti di scavi o spazi ponenti sul vuoto, compreso il trasporto da e per il deposito, il montaggio e lo smontaggio a fine lavoro, il documento che indica le caratteristiche tecniche, con particolare riferimento al carico che può transitare in relazione alla luce da superare e le istruzioni per l'uso e la manutenzione e quanto altro occorre per l'utilizzo temporaneo della passerella. Di larghezza fino a 120 cm. Valutata al metro per tutta la durata delle fasi di lavoro. area cantiere					10,00		
	SOMMANO m					10,00	43,71	437,10
4 26.01.17	Andatoia in legno per la realizzazione di passaggi sicuri fino a 120 cm di larghezza, protetta da entrambi i lati da parapetto, compreso la realizzazione di pianerottoli di riposo per lunghezze elevate, i listelli trasversali, fissati sulle tavole, posti a distanza non superiore al passo di una persona che trasporta dei carichi, tutti i materiali occorrenti, il montaggio e lo smontaggio a fine lavoro. Valutata al metro per tutta la durata delle fasi di lavoro. area cantiere					10,00		
	SOMMANO m					10,00	31,83	318,30
	A R I P O R T A R E							7'253,20


Num.Ord. TARIFFA	DESIGNAZIONE DEI LAVORI	D I M E N S I O N I				Quantità	I M P O R T I	
		par.ug.	lung.	larg.	H/peso		unitario	TOTALE
	R I P O R T O							7'253,20
5 26.01.19	Fornitura e posa in opera di tavolato continuo per armatura di solai, comprensivo di ammorsature di sostegno e di controventature, l'onere per la chiodatura, il disarmo, la pulitura finale, l'accatastamento del materiale e trasporto al luogo di provenienza, compreso ogni onere e magistero per dare l'opera completa a perfetta regola d'arte. area cantiere					50,00		
	SOMMANO m²					50,00	20,08	1'004,00
6 26.01.34	Transenna a quadrilatero, per delimitazione temporanea di chiusini, di aperture sul terreno di modeste dimensioni, ecc., delle dimensioni di circa cm 100 x 100, con o senza segnaletica triangolare, fornito e posto in opera. Sono compresi: l'uso per la durata della fase di lavoro che prevede il quadrilatero; la manutenzione per tutto il periodo di durata della fase di riferimento, sostituendo o riparando le parti non più idonee; l'accatastamento e l'allontanamento a fine fase di lavoro. Dimensioni di riferimento: lato m 1,00. per lavorazioni canale convogliamento acque meteoriche					60,00		
	SOMMANO cad					60,00	40,87	2'452,20
7 26.01.33	Nastro segnaletico per delimitazione zone di lavoro, percorsi obbligati, aree inaccessibili, cigli di scavi, ecc., di colore bianco/rosso della larghezza di 75 mm, fornito e posto in opera. Sono compresi: l'uso per tutta la durata dei lavori; la fornitura di almeno un tondo di ferro ogni 2 m di recinzione del diametro di 14 mm e di altezza non inferiore a cm 130 di cui almeno cm 25 da infiggere nel terreno, a cui ancorare il nastro; tappo di protezione in PVC tipo "fungo" inserita all'estremità superiore del tondo di ferro; la manutenzione per tutto il periodo di durata della fase di riferimento, sostituendo o riparando le parti non più idonee; l'accatastamento e l'allontanamento a fine fase di lavoro. Misurato a metro posto in opera. area di cantiere					20,00		
	SOMMANO m					20,00	3,30	66,00
8 26.01.29	Recinzione provvisoria modulare da cantiere alta cm 200, realizzata in pannelli con tamponatura in rete elettrosaldata zincata a maglia rettangolare fissata perimetralmente ad un telaio in profilato metallico anch'esso zincato e sostenuti al piede da elementi prefabbricati in calcestruzzo a colore naturale o plastificato, ancorato alla pavimentazione esistente mediante tasselli e/o monconi inclusi nel prezzo. Nel prezzo sono altresì comprese eventuali controventature, il montaggio ed il successivo smontaggio. Valutata al metro quadrato per tutta la durata dei lavori. recinzione area di cantiere		100,00		2,000	200,00		
	SOMMANO m²					200,00	13,99	2'798,00
9 26.01.30	Cancello in pannelli di lamiera zincata ondulata o grecata fornito e posto in opera per accesso di cantiere, costituito da idoneo telaio a tubi e giunti. Sono compresi: l'uso per tutta la durata dei lavori, dei montanti in tubi e giunti, di ante adeguatamente assemblate ai telai perimetrali completi di controventature metalliche, il tutto trattato con vernici antiruggine; le opere da fabbro e le ferramenta necessarie; il sistema di fermo delle ante sia in posizione di massima apertura che di chiusura; la manutenzione per tutto il periodo di durata dei lavori, sostituendo, o riparando le parti non più idonee; lo smantellamento, l'accatastamento e l'allontanamento a fine lavori. tutti i materiali costituenti il cancello sono e restano di proprietà dell'impresa. Misurato a metro							
	A R I P O R T A R E							13'573,40

Num.Ord. TARIFFA	DESIGNAZIONE DEI LAVORI	DIMENSIONI				Quantità	IMPORTI	
		par.ug.	lung.	larg.	H/peso		unitario	TOTALE
	R I P O R T O							13'573,40
10 26.01.38	quadrato di cancello, per l'intera durata dei lavori. Ingresso su SP 90 Ingresso su stradella di accesso alla Villa	1,00 1,00	10,00 10,00		2,000 2,000	20,00 20,00		
	SOMMANO m²					40,00	38,42	1'536,80
11 26.02.16	Transenna in ferro di delimitazione interamente rifrangente colore bianco/rosso, fornita e posta in opera con piedi di sostegno secondo le disposizioni e le tavole di cui al D.M. 10/07/2002, per delimitazione di zone da interdire. Sono compresi: l'uso per la durata della fase che prevede la transenna; la manutenzione per tutto il periodo di durata della fase di riferimento, sostituendo o riparando le parti non più idonee; l'accatastamento e l'allontanamento a fine fase di lavoro. Dimensione standard da cm 20 x 250 e da cm 20 x 120. Misurata cadauna per tutta la durata della fase di lavorazione. strada di accesso					50,00		
	SOMMANO cad					50,00	3,32	166,00
12 26.01.41	Abbattimento di polveri eseguito con acqua nebulizzata mediante autobotte dotata di motopompa con portata di 10 l/min e prevalenza 2 ATM. Comprensivo del nolo dell'autobotte da 6.000 l con operatore, tubazione e lancia, dei consumi ed ogni altro onere di funzionamento. Per ogni ora o frazione. durante le lavorazione di pulizia della pavimentazione con mezzo meccanico					50,00		
	SOMMANO cad					50,00	90,11	4'505,50
13 26.03.02.001	Divisore di corsia new-jersey realizzata con barriere in polietilene per separazione di carreggiate, separazione dei sensi di marcia, canalizzazioni del traffico, ecc., di colori vari, fornito e posto in opera con foro completo di tappo per l'introduzione ed evacuazione dell'acqua o sabbia di zavorra. Sono compresi: l'uso per la durata della fase che prevede i new-jersey della lunghezza di 1 metro di lunghezza per 80 cm di altezza circa per ogni elemento; la manutenzione per tutto il periodo di durata della fase di riferimento; il riempimento con acqua o sabbia, l'accatastamento e l'allontanamento a fine fase di lavoro. Misurato cadauno per tutta la durata della segnalazione. divisione strada di accesso in due carreggiate					100,00		
	SOMMANO cad					100,00	41,53	4'153,00
14 26.03.04	Segnaletica da cantiere edile, in materiale plastico rettangolare, da impiegare all'interno e all'esterno del cantiere, indicante varie raffigurazioni, forniti e posti in opera. Sono compresi: l'uso per la durata della fase che prevede il segnale al fine di assicurare un'ordinata gestione del cantiere garantendo meglio la sicurezza dei lavoratori; i sostegni per i segnali; la manutenzione per tutto il periodo della fase di lavoro al fine di garantirne la funzionalità e l'efficienza; l'accatastamento e l'allontanamento a fine fase di lavoro. E' inoltre compreso quanto altro occorre per l'utilizzo temporaneo dei segnali. Per la durata del lavoro, al fine di garantire la sicurezza dei lavoratori. varie raffigurazioni, in PVC rigido, dimensioni cm 50,00 x 70,00 area cantiere					4,00		
	SOMMANO cad					4,00	52,12	208,48
	A R I P O R T A R E							24'143,18

Num.Ord. TARIFFA	DESIGNAZIONE DEI LAVORI	DIMENSIONI				Quantità	IMPORTI	
		par.ug.	lung.	larg.	H/peso		unitario	TOTALE
	R I P O R T O							24'143,18
	luminosa a 360°, fornito e posto in opera. Sono compresi: l'uso per la durata della fase che prevede il lampeggiante al fine di assicurare un'ordinata gestione del cantiere garantendo meglio la sicurezza dei lavoratori; la manutenzione per tutto il periodo della fase di lavoro al fine di garantire la funzionalità e l'efficienza; l'allontanamento a fine fase di lavoro. E' inoltre compreso quanto altro occorre per l'utilizzo temporaneo del lampeggiante. Per la durata della fase di lavoro, al fine di garantire la sicurezza dei lavoratori. Ingressi all'area di cantiere					2,00		
	SOMMANO cad					2,00	30,41	60,82
15 26.05.02	Estintore portatile ad anidride carbonica per classi di fuoco B (combustibili liquidi), C (combustibili gassosi), particolarmente indicato per utilizzo su apparecchiature elettriche, tipo omologato, fornito e mantenuto nel luogo indicato dal Piano di Sicurezza e Coordinamento. Sono compresi: l'uso per la durata della fase di lavoro che lo richiede al fine di garantire la sicurezza dei lavoratori; la manutenzione e le revisioni periodiche; l'immediata sostituzione in caso d'uso; l'allontanamento a fine fase lavoro. Il mezzo estinguente è e resta di proprietà dell'impresa. E' inoltre compreso quanto altro occorre per l'utilizzo temporaneo dell'estintore. Misurato al mese o frazione, al fine di garantire la sicurezza dei lavoratori. Estintore classe 89BC (kg 5). area cantiere					2,00		
	SOMMANO cad					2,00	89,70	179,40
16 26.05.01.001	Estintore portatile in polvere, tipo omologato, fornito e mantenuto nel luogo indicato dal Piano di Sicurezza e Coordinamento. Sono compresi: l'uso per la durata della fase di lavoro che lo richiede al fine di garantire la sicurezza dei lavoratori; la manutenzione e le revisioni periodiche; l'immediata sostituzione in caso d'uso; l'allontanamento a fine fase lavoro. Il mezzo estinguente è e resta di proprietà dell'impresa. E' inoltre compreso quanto altro occorre per l'utilizzo temporaneo dell'estintore, al fine di garantire la sicurezza dei lavoratori. da kg 6 classe 34A 233BC area cantiere					2,00		
	SOMMANO cad					2,00	57,37	114,74
17 26.05.03.001	Estintore carrellato a polvere ricaricabile, tipo omologato, fornito e mantenuto nel luogo indicato dal Piano di Sicurezza e Coordinamento. Sono compresi: l'uso per la durata della fase di lavoro che lo richiede al fine di garantire la sicurezza dei lavoratori; la manutenzione e le revisioni periodiche; l'immediata sostituzione in caso d'uso; l'allontanamento a fine fase lavoro. Il mezzo estinguente è e resta di proprietà dell'impresa. E' inoltre compreso quanto altro occorre per l'utilizzo temporaneo dell'estintore. Misurato al mese o frazione, al fine di garantire la sicurezza dei lavoratori. da kg 30 classe A-B-1C area cantiere					1,00		
	SOMMANO cad					1,00	316,25	316,25
18 26.06.01	Elmetto di sicurezza, con marchio di conformità e validità di utilizzo non scaduta, in polietilene ad alta densità, con bardatura regolabile di plastica e ancoraggio alla calotta, frontalino antisudore, fornito dal datore di lavoro e usato continuativamente dall'operatore durante le lavorazioni interferenti. Sono compresi: l'uso per la durata dei lavori; la verifica e la manutenzione durante tutto il periodo dell'utilizzo del dispositivo in presenza di							
	A R I P O R T A R E							24'814,39

Num.Ord. TARIFFA	DESIGNAZIONE DEI LAVORI	DIMENSIONI				Quantità	IMPORTI	
		par.ug.	lung.	larg.	H/peso		unitario	TOTALE
	R I P O R T O							24'814,39
19 26.06.07	lavorazioni interferenti previste dal Piano di Sicurezza e Coordinamento. DPI operai - DL - Visitatori - Ispettori SOMMANO cad					10,00	9,78	97,80
						10,00		
20 26.06.11	Guanti di protezione termica, con resistenza ai tagli, alle abrasioni ed agli strappi, rischi termici con resistenza al calore da contatto, forniti dal datore di lavoro e usati dall'operatore durante le lavorazioni interferenti. Sono compresi: l'uso per la durata dei lavori; la verifica e la manutenzione durante tutto il periodo dell'utilizzo del dispositivo in presenza di lavorazioni interferenti previste dal Piano di Sicurezza e Coordinamento. Costo di utilizzo al paio. DPI operai - DL - Visitatori - Ispettori SOMMANO cad					10,00	3,65	36,50
						10,00		
21 26.06.12	Tuta ad alta visibilità di vari colori, con bande rifrangenti, completa di due tasche, due taschini, tasca posteriore, porta metro e zip coperta, fornita dal datore di lavoro e usata dall'operatore durante le lavorazioni interferenti. Sono compresi: l'uso per la durata dei lavori; la verifica e la manutenzione durante tutto il periodo dell'utilizzo del dispositivo in presenza di lavorazioni interferenti previste dal Piano di Sicurezza e Coordinamento. DPI operai - DL - Visitatori - Ispettori SOMMANO cad					10,00	34,50	345,00
						10,00		
22 26.06.13	Giubbotto ad alta visibilità di vari colori, con bande rifrangenti, in misto cotone-poliestere, completo di due taschini superiori con chiusura a bottoni ricoperti, polsini regolabili con bottoni a pressione, fornito dal datore di lavoro e usato dall'operatore durante le lavorazioni interferenti. Sono compresi: l'uso per la durata dei lavori; la verifica e la manutenzione durante tutto il periodo dell'utilizzo del dispositivo in presenza di lavorazioni interferenti previste dal Piano di Sicurezza e Coordinamento. DPI operai - DL - Visitatori - Ispettori SOMMANO cad					10,00	69,00	690,00
						10,00		
23 26.06.05	Cuffia antirumore con archetto regolabile, con marchio di conformità, a norma UNI-EN 352/01 fornita dal datore di lavoro e usata dall'operatore durante le lavorazioni interferenti. Sono compresi: l'uso per la durata dei lavori; la verifica e la manutenzione durante tutto il periodo dell'utilizzo del dispositivo in presenza di lavorazioni interferenti previste dal Piano di Sicurezza e Coordinamento. DPI operai - DL - Visitatori - Ispettori SOMMANO cad					20,00	3,95	79,00
						20,00		
	Maschera di protezione contro le polveri a norma UNI EN 149 classe FFP2 (polveri solide, anche nocive) fornita dal datore di lavoro e usata dall'operatore durante le lavorazioni interferenti. Sono compresi: l'uso per la durata dei lavori; la verifica e la manutenzione durante tutto il periodo dell'utilizzo del dispositivo in presenza di lavorazioni interferenti previste dal Piano di Sicurezza e Coordinamento. DPI operai - DL - Visitatori - Ispettori SOMMANO cad					20,00	2,13	42,60
						20,00		
	A R I P O R T A R E							26'105,29

Num.Ord. TARIFFA	DESIGNAZIONE DEI LAVORI	D I M E N S I O N I				Quantità	I M P O R T I	
		par.ug.	lung.	larg.	H/peso		unitario	TOTALE
	R I P O R T O							26'105,29
24 26.06.02	Occhiali protettivi con marchio di conformità per la lavorazione di metalli con trapano, mola, smerigliatrici, tagli con l'uso del flessibile (frullino), della sega circolare, lavori insudicianti, ecc, forniti dal datore di lavoro e usati dall'operatore durante le lavorazioni interferenti. Sono compresi: l'uso per la durata dei lavori; la verifica e la manutenzione durante tutto il periodo dell'utilizzo del dispositivo in presenza di lavorazioni interferenti previste dal Piano di Sicurezza e Coordinamento. DPI operai - DL - Visitatori - Ispettori					10,00		
	SOMMANO cad					10,00	16,10	161,00
25 26.07.03.001	Locale mensa delle dimensioni approssimative di m 6,00x2,20x2,40, costituito da un monoblocco prefabbricato, convenientemente coibentato, completo di impianto elettrico e idrico, dei necessari tavoli, panche e apparecchi scaldavivande, pavimento antipolvere lavabile, compreso: il montaggio e smontaggio, il trasporto da e per il magazzino, la messa a terra e relativi impianti esterni di adduzione, nonché gli oneri e i relativi materiali di consumo per la periodica pulizia. - Uno per ogni 10 addetti. per il primo mese d'impiego area cantiere					1,00		
	SOMMANO cad					1,00	597,91	597,91
26 26.07.02.001	Locale spogliatoio delle dimensioni approssimative di m 4,00x2,20x2,40, costituito da un monoblocco prefabbricato, convenientemente coibentato, completo di impianto elettrico, di adeguati armadietti e panche, compreso: il montaggio e lo smontaggio, il trasporto da e per il magazzino, la messa a terra e relativi impianti esterni di adduzione, nonché gli oneri e i relativi materiali di consumo per la periodica pulizia. - Uno per ogni 10 addetti. per il primo mese d'impiego area cantiere					1,00		
	SOMMANO cad					1,00	488,66	488,66
27 26.07.01.001	Locale igienico costituito da un monoblocco prefabbricato, convenientemente coibentato, completo di impianto elettrico comprendente un punto luce e una presa di corrente, idrico e di scarico, compreso: il montaggio e lo smontaggio, il trasporto da e per il magazzino, collegato alla messa a terra ed i relativi impianti esterni di adduzione e scarico, nonché gli oneri e i relativi materiali di consumo per la periodica pulizia. Il locale delle dimensioni approssimative di m 1,20x2,20x2,40, sarà corredato di una doccia, un lavabo con rubinetti per acqua calda e fredda e di un WC completo di cassetta di cacciata. - Uno per ogni 10 addetti. per il primo mese d'impiego area cantiere					1,00		
	SOMMANO cad					1,00	390,91	390,91
28 26.07.07	Bagno chimico portatile costruito in polietilene ad alta densità. Il bagno deve essere dotato di due serbatoi separati, uno per la raccolta liquami e l'altro per il contenimento dell'acqua pulita necessaria per il risciacquo del WC, azionabile tramite pedale a pressione posto sulla pedana del box. E' compreso il trasporto da e per il deposito, il montaggio ed il successivo smontaggio, l'uso dell'autogrù per la movimentazione e la collocazione, gli oneri per la periodica pulizia ed i relativi materiali di consumo, ed ogni altro onere e magistero per dare l'opera compiuta a perfetta regola d'arte. Valutato al mese o frazione di mese per tutta la durata del cantiere. - per ogni mese d'impiego							
	A R I P O R T A R E							27'743,77

Num.Ord. TARIFFA	DESIGNAZIONE DEI LAVORI	DIMENSIONI				Quantità	IMPORTI	
		par.ug.	lung.	larg.	H/peso		unitario	TOTALE
	R I P O R T O							27'743,77
29 26.07.05.001	area cantiere					1,00	120,00	120,00
	SOMMANO cad					1,00		
	Locale servizi di cantiere (riunioni di coordinamento, formazione ed informazione, ecc.) delle dimensioni approssimative di m 6,00 x 2,40 x 2,40, costituito da un monoblocco prefabbricato, convenientemente coibentato, completo di impianto elettrico, dei necessari tavoli, sedie e armadi, pavimento antipolvere lavabile, compreso: il montaggio e smontaggio, il trasporto da e per il magazzino, la messa a terra e relativi impianti esterni di adduzione, nonché gli oneri per la periodica pulizia ed i relativi materiali di consumo; uno per ogni 10 addetti. per il primo mese d'impiego							
	area cantiere					1,00	614,87	614,87
	SOMMANO cad					1,00		
	Parziale LAVORI A MISURA euro							28'478,64
	T O T A L E euro							28'478,64
	ENNA, 29/10/2019							
	Il Tecnico							
								
	A R I P O R T A R E							